

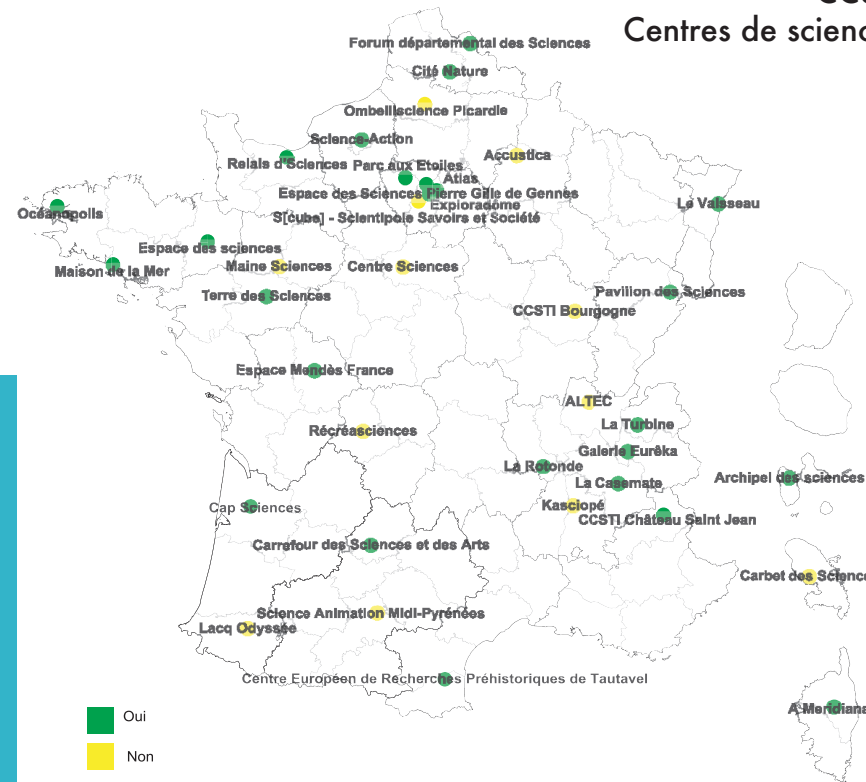
# CCSTI, Centres de sciences - Chiffres Clés 2011

Données 2011 collectées par l'OPCST - OCIM

Lieu d'accueil du public  
CCSTI  
Centres de sciences

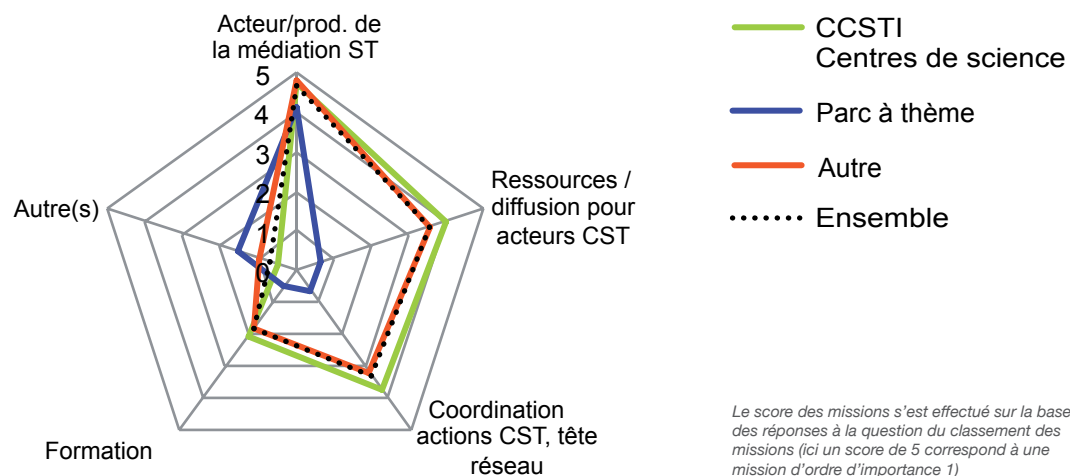
**37** CCSTI / Centres de sciences ont été recensés.

**21** d'entre eux, possèdent le label  
Science et Culture, Innovation.



## Activités

### Classement des missions principales selon le type de structure

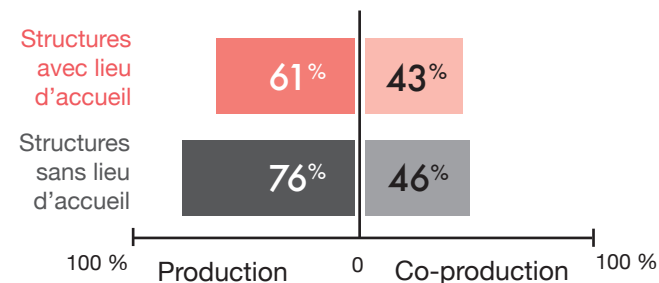


**50%** des CCSTI / Centres de sciences ont mené des actions itinérantes.

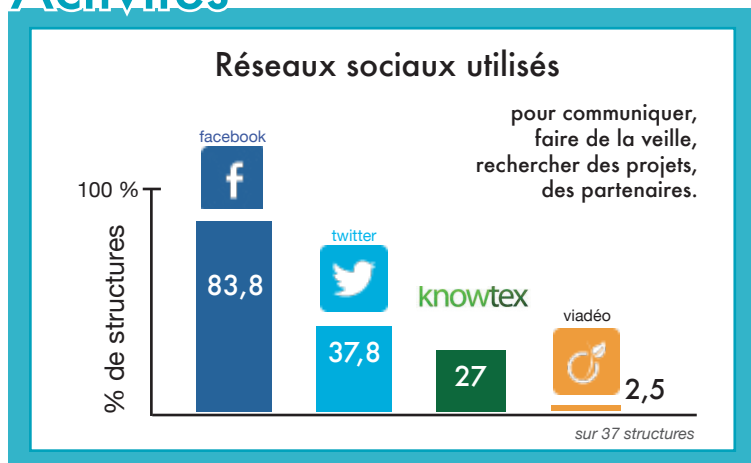
### Echelle territoriale d'exercice des missions



### Expositions



## Activités




## Public



## Etablissements

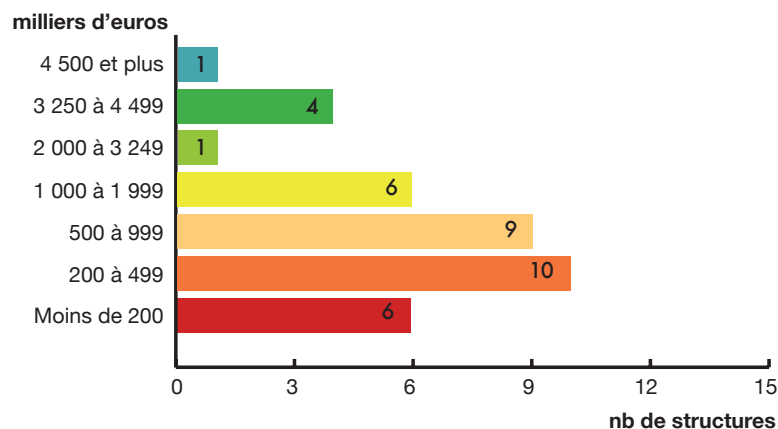
**78%** des CCSTI / Centres de sciences relèvent d'un statut privé à but non lucratif. (29 sur 37 répondants)



**1 223 870 euros** en moyenne comme budget de fonctionnement pour CCSTI / Centres de sciences. (sur 37 répondants)

**44 059 400 euros** au total comme budget de fonctionnement pour l'ensemble des CCSTI / Centres de sciences.

### Budget de fonctionnement



### Financiers des CCSTI / Centres de Sciences

Entités	Sommes versées au total	Nb d'étab. concernés	Sommes moyennes versées par étab.
Intercommunalités	5 377 672 €	= 13 x	413 667,1 €
Régions	5 232 267 €	= 29 x	180 423,0 €
Etat	2 687 617 €	= 26 x	103 369,9 €
Communes	2 332 627 €	= 16 x	145 789,2 €
Europe	1 430 089 €	= 13 x	110 006,9 €
Départements	988 191 €	= 20 x	49 409,6 €
Organismes sociaux	192 326 €	= 5 x	38 465,2 €

30 structures sur 33 ayant déclaré connaître le montant de leur(s) subvention(s)